



Al Gestore del servizio di  
Fognatura e Depurazione

Via \_\_\_\_\_  
\_\_\_\_\_

**OGGETTO: Domanda di ammissione allo scarico di acque reflue domestiche in pubblica fognatura e/o allacciamento alla rete fognaria comunale**

**Il/La sottoscritto/a** \_\_\_\_\_  
nato/a il \_\_\_\_\_ nel comune di \_\_\_\_\_ (prov. di \_\_\_--\_\_\_)  
Codice fiscale \_\_\_\_\_ residente a \_\_\_\_\_  
(prov. di \_\_\_\_\_) via/n° \_\_\_\_\_ **nella sua qualità di:**  
 **proprietario**  **titolare**  **rappresentante legale**  **(altro)**<sup>1</sup> \_\_\_\_\_

della<sup>2</sup> \_\_\_\_\_  
codice fiscale \_\_\_\_\_ partita IVA \_\_\_\_\_  
indirizzo PEC \_\_\_\_\_ Codice destinatario \_\_\_\_\_  
con **sede legale** nel comune di \_\_\_\_\_ (prov. di \_\_\_\_\_)  
via/n° \_\_\_\_\_ tel. \_\_\_\_\_  
fax \_\_\_\_\_ - email \_\_\_\_\_ iscritta al n. \_\_\_\_\_  
della C.C.I.A.A. di \_\_\_\_\_, esercente l'attività di \_\_\_\_\_

**CHIEDE**

ai sensi del D.Lgs. 152/2006 e del R.R. n. 6/2019

- Il rilascio dell'ammissione allo scarico di acque reflue domestiche provenienti dall'insediamento situato nel comune di \_\_\_\_\_ (prov. di \_\_\_\_\_) via/n° \_\_\_\_\_
- Il collegamento del condotto terminale degli scarichi provenienti dall'insediamento situato nel comune di \_\_\_\_\_ Via \_\_\_\_\_ n. \_\_\_\_\_ alla rete fognaria comunale di Via \_\_\_\_\_

**CONSAPEVOLE**

- delle sanzioni penali, nel caso di dichiarazioni non veritiere, di formazione o uso di atti falsi, richiamate dall'art. 76 del D.P.R. n. 445 del 28/12/2000;
- che l'ammissione riguarda esclusivamente lo scarico di acque reflue domestiche in pubblica fognatura, e non sostituisce ulteriori atti di autorizzazione, permesso, nullaosta o assenso relativi all'insediamento. ;

<sup>1</sup> Amministratore / legale rappresentante / ecc.

<sup>2</sup> ditta / società / cooperativa / impresa / ecc.

Pratica	<i>Spazio riservato all'ufficio</i>	Codice cliente

### DICHIARA

che le acque reflue provenienti dall'insediamento situato nel comune di \_\_\_\_\_  
(prov. di \_\_\_\_\_) via/n° \_\_\_\_\_ è definito, ai sensi del D.Lgs  
152/06 e dal Regolamento della Regione Lombardia n. 06 del 2019, come:

- acque reflue domestiche**, provenienti da insediamenti di tipo residenziale, derivanti dal metabolismo umano e da attività domestiche.

### DICHIARA INOLTRE

- di **essere/non essere** (sottolineare il caso che ricorre) in possesso del parere preventivo sullo schema fognario rilasciato dall'Ente Gestore (in caso affermativo indicarne gli estremi)  
Numero \_\_\_\_\_ Data \_\_\_\_\_  
di cui **si allega/non si allega** (sottolineare il caso che ricorre) documentazione che ne attesti il pagamento
- Di essere in possesso di P. COSTRUIRE/SCIA/CILA n. \_\_\_\_\_ del \_\_\_\_\_
- che lo scarico è di tipo:  continuo  periodico  occasionale
- che le acque meteoriche di dilavamento derivanti dall'insediamento vengono smaltite:
  - sul suolo o negli strati superficiali del sottosuolo**
  - in corpo idrico superficiale** Nome vaso/cis \_\_\_\_\_
  - in pubblica fognatura separata (bianca)** di via \_\_\_\_\_
  - in pubblica fognatura unitaria** (allegato relazione tecnica assenza recapiti alternativi.)

**Qualora le acque meteoriche fossero smaltite in un recapito diverso dalla pubblica fognatura unitaria o sul suolo/negli strati superficiali del sottosuolo, si allega copia del benestare allo scarico nel recapito individuato.**

- di essere in possesso di tutte le autorizzazioni necessarie previste dalle normative vigenti in materia edilizia ed igienico sanitaria
- che le acque vengono approvvigionate:
  - DA ACQUEDOTTO mc/giorno \_\_\_\_\_ mc/anno \_\_\_\_\_
  - DA POZZO mc/giorno \_\_\_\_\_ mc/anno \_\_\_\_\_
  - DA CORPO IDRICO SUPERFICIALE mc/giorno \_\_\_\_\_ mc/anno \_\_\_\_\_
  - DA ALTRE FONTI (indicare quali) \_\_\_\_\_ mc/giorno \_\_\_\_\_ mc/anno \_\_\_\_\_
- che i dati catastali dell'insediamento sono i seguenti:  
Tipo di catasto: \_\_\_\_\_  
Categoria: \_\_\_\_\_ Sezione: \_\_\_\_\_  
Foglio: \_\_\_\_\_ particella o mappale: \_\_\_\_\_ Subalterno: \_\_\_\_\_
- che i dati tecnici dell'insediamento sono:  
sup. totale lotto (mq) \_\_\_\_\_ sup. scoperta impermeabile (mq) \_\_\_\_\_  
superficie permeabile (mq) \_\_\_\_\_ superficie coperta (mq) \_\_\_\_\_  
volume esistente (mc) \_\_\_\_\_ volume in aggiunta (mc) \_\_\_\_\_

**unità immobiliari esistenti**  residenziali n° \_\_\_\_\_  non residenziali n° \_\_\_\_\_  
**unità immobiliari aggiuntive**  residenziali n° \_\_\_\_\_  non residenziali n° \_\_\_\_\_

di cui già ammesse in conformità alle vigenti disposizioni con atto \_\_\_\_\_  
n. \_\_\_\_\_ del \_\_\_\_\_  residenziali n° \_\_\_\_\_ --  non residenziali n° \_\_\_\_\_  
**Totale residenti previsti n°** \_\_\_\_\_ **abitanti eq. stimati n°** \_\_\_\_\_

9. di essere a conoscenza di quanto prescritto dal Regolamento per la disciplina del Servizio Idrico Integrato dell'Autorità d'Ambito Provincia di Brescia, e delle norme contenute nel D.Lgs 152/06 e successive modifiche ed integrazioni, dal Regolamento Regionale n. 3/06 e dal Regolamento Locale d'Igiene; oltre a quelle normative non specificate, sostitutive, integrative o collaterali;
10. di essere a conoscenza che compete alla proprietà la verifica del funzionamento delle singole utenze interne in relazione al funzionamento della fognatura comunale, considerando come quota di massimo invaso della fognatura stessa la quota del piano stradale, salvo comunque in caso di piogge di particolare intensità.

### **SI IMPEGNA**

1. a versare le eventuali spese per la realizzazione delle opere di allacciamento o altri eventuali oneri per prestazioni varie. Solo dopo il suddetto pagamento il gestore darà corso alla realizzazione delle opere di allacciamento e/o alle prestazioni richieste;
2. ad eseguire le opere fognarie interne secondo le prescrizioni del Regolamento per la disciplina del Servizio Idrico Integrato del Consorzio Autorità d'Ambito provincia di Brescia, del Regolamento Locale D'Igiene, Regolamento Edilizio, del D.Lgs. 152/06, del Regolamento Regionale 06/2019 e delle eventuali prescrizioni previste nell'atto autorizzativo;
3. ad eseguire le opere interne di collegamento alla rete fognaria comunale solo dopo la realizzazione dell'allaccio su suolo pubblico da parte del Gestore, ove non già presente;
4. ad assicurare il libero accesso al personale del Gestore alle reti ed agli impianti interni, per eventuali verifiche e controlli.

Dichiara di allegare alla presente domanda:

- Elaborato grafico con la rappresentazione dell'insediamento, delle pertinenze e planimetria dello schema fognario interno, nella soluzione definitiva in scala 1:200 (3 copie)**
- Relazione tecnica descrittiva della rete di raccolta delle acque reflue e di quelle meteoriche in caso di richiesta di recapito di quest'ultime in pubblica fognatura unitaria.**
- Copia fotostatica di un documento di identità del sottoscrittore, valido e con fotografia riconoscibile, ai sensi dell'art. 38 del D.P.R. n. 445 del 28/12/2000.**
- Eventuali altre ricevute dovute (es. in caso di cambi di destinazione d'uso) su \_\_\_\_\_ specificandone la causale.
- Eventuale documentazione che attesti l'avvenuto pagamento degli oneri versati in sede di rilascio del parere preventivo su rete fognaria interna.
- Eventuale copia del benestare allo scarico di acque reflue meteoriche qualora queste vengano smaltite in recapito diverso dalla pubblica fognatura unitaria-suolo/sottosuolo.
- Eventuali copie dei certificati di ammissione allo scarico già rilasciati (se rilasciati da un gestore diverso da quello attuale).

**Le domande prive di tutti i dati richiesti e/o non complete della documentazione richiesta e/o dello schema Fognario Interno, redatto come richiesto, non possono essere accolte o, comunque, resteranno inevase fino alla presentazione della documentazione mancante.**

### CHIEDE

che le comunicazioni relative al procedimento in oggetto vengano trasmesse al seguente indirizzo<sup>3</sup>; Sig. \_\_\_\_\_ ---comune \_\_\_\_\_  
(prov. di \_\_\_\_\_) via/n° \_\_\_\_\_ tel. \_\_\_\_\_  
fax \_\_\_\_\_ email \_\_\_\_\_

che per informazioni relative alla pratica venga contattato: \_\_\_\_\_  
Proprietario/Dipendente ditta: \_\_\_\_\_ tel. \_\_\_\_\_ cell. \_\_\_\_\_  
Consulente (se utilizzato) \_\_\_\_\_ tel. \_\_\_\_\_ cell. \_\_\_\_\_

### DICHIARA

di essere informato che, ai sensi e per gli effetti di cui all'art. 13 del d.lgs. 30 giugno 2003 n. 196 (Codice in materia di protezione dei dati personale), i dati personali contenuti nella presente comunicazione sono di natura obbligatoria e potranno essere trattati dai soggetti coinvolti nell'ambito del procedimento per il quale sono stati richiesti, con i limiti stabiliti dal predetto Codice, dalla legge e dai regolamenti, fermo restando i diritti previsti dall'art. 7 del Codice medesimo.

Distinti saluti.

Luogo e data

Firma<sup>4</sup> (leggibile)

\_\_\_\_\_

\_\_\_\_\_

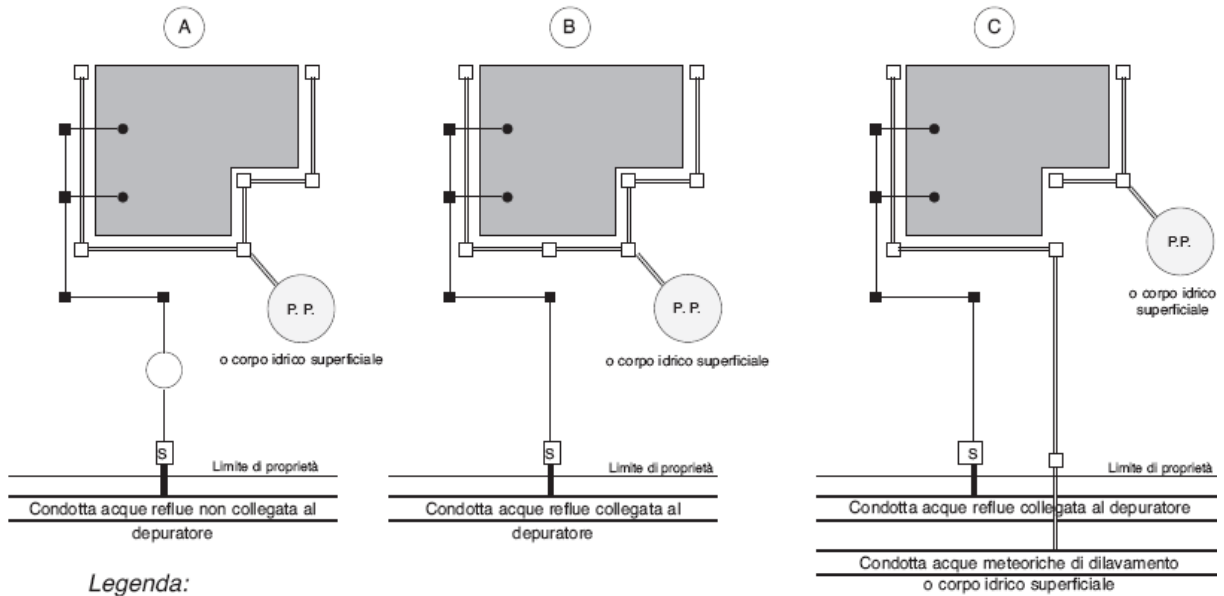
*Nota: ai fini della compilazione del presente modulo, si faccia riferimento alle definizioni e alle disposizioni di cui al Regolamento per la disciplina del Servizio Idrico Integrato del Consorzio Autorità d'Ambito provincia di Brescia*

---

<sup>3</sup> Da inserire esclusivamente nel caso le comunicazioni relative alla pratica vadano trasmesse ad un indirizzo diverso dalla sede legale e/o dalla sede dell'insediamento.

<sup>4</sup> L'istanza deve essere sottoscritta e presentata unitamente a copia fotostatica di un documento di identità del sottoscrittore, valido e con fotografia riconoscibile, ai sensi dell'art. 38 del D.P.R. n. 445 del 28/12/2000.

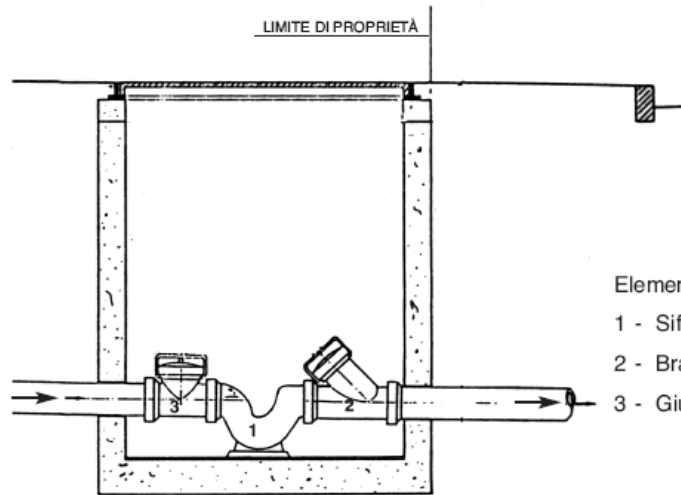
ALLACCIAMENTO ALLA RETE FOGNARIA – SCHEMA FOGNARIO INTERNO “TIPO”  
(Salvo diversa indicazione da parte del Gestore)



Legenda:

- ==== ACQUE METEORICHE DI DILAVAMENTO      — ACQUE REFLUE DOMESTICHE
- POZZETTO RACCOLTA ACQUE METEORICHE      ■ POZZETTO RACCOLTA ACQUE REFLUE
- SCARICHI WC - CUCINE - LAVANDINI ECC.      [S] POZZETTO CON SIFONE TIPO “FIRENZE”
- P. P. POZZO PERDENTE
- VASCA SETTICA TIPO IMHOFF
- ◻ POZZETTO DI CAMPIONAMENTO

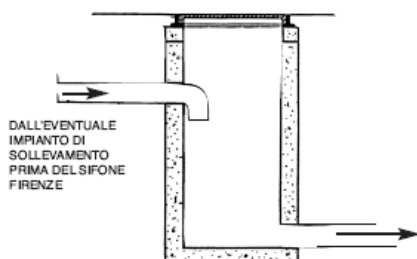
POZZETTO CON SIFONE TIPO “FIRENZE” PER ALLACCIAMENTO ALLA FOGNATURA ( [S] )



Elementi da usare:

- 1 - Sifone
- 2 - Braga
- 3 - Giunto a T

POZZETTO DI DECOMPRESSIONE POMPE



POZZETTO DI CAMPIONAMENTO ( ◻ )  
(per acque reflue industriali/assimilate alle domestiche)

