SEZIONE F-F - SCALA 1:100

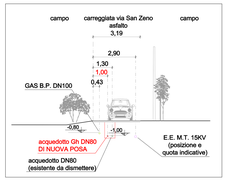

SEZIONE E-E - SCALA 1:100

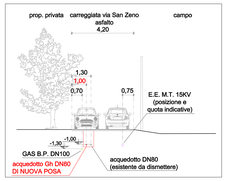

SEZIONE D-D - SCALA 1:100

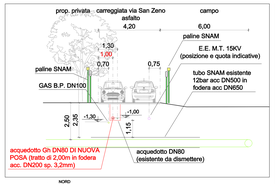

SEZIONE C-C - SCALA 1:100

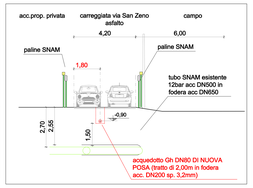

SEZIONE B-B - SCALA 1:100

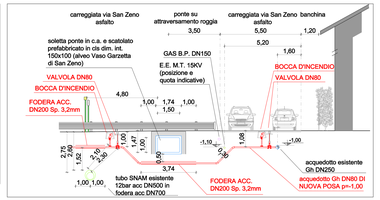

SEZIONE A-A - SCALA 1:100

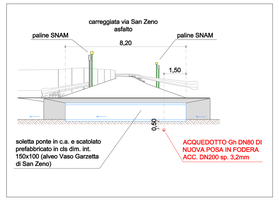

SEZIONE TIPO DI SCAVO (POSA SINGOLA) - SCALA 1:20

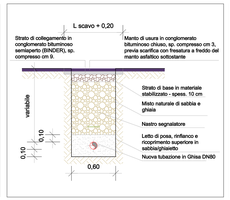

SEZIONE TIPO DI SCAVO (POSA ACCOSTATA) - SCALA 1:20

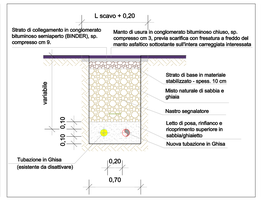

NOTE

1) LE TUBAZIONI DOVRANNO ESSERE DEL TIPO IN GHISA SFEROIDALE UNI-EN 545 tipo "PAM Std VI" O SIMILE, CON RIVESTIMENTO INTERNO COSTITUITO DA MALTA CEMENTIZIA CENTRIFUGATA ADATTA AL CONTATTO CON ACQUA POTABILE;

2) RESTA IN CARICO ALL'APPALTATORE LA CONFERMA DELLA MODALITA' DI GIUNZIONE E LA VERIFICA DELL'EVENTUALE NECESSITA' DI REALIZZAZIONE DI BLOCCHI DI ANCORAGGIO NEI PUNTI DI CURVA, (O IN ALTERNATIVA L'ADOZIONE DI BARRE DOTATE DI GIUNTO ANTISFILAMENTO A BICCHIERE);

3) LE DEVIAZIONI ANGOLARI PLANIMETRICHE ED ALTIMETRICHE POSSONO ESSERE OTTENUTE ANCHE MEDIANTE DEVIAZIONE TRA BARRE SUCCESSIVE; LA MASSIMA DEVIAZIONE PLANOALTIMETRICA AMMESSA E' PARI A 5° PER DN80;

4) NEI PUNTI DI INTERFERENZA TRA IL TRACCIATO DI PROGETTO DELLA NUOVA TUBAZIONE H2O CON LA ROGGIA E LA TUBAZIONE SNAM, IN FUNZIONE DELL'EFFETTIVA QUOTA DI GIACITURA DELLE TUBAZIONI ESISTENTI SARA' STABILITA DAL D.L. IN CORSO LA MODALITA' ESECUTIVA SPECIFICA (IN SOVRAPPASSO O IN SOTTOATTRAVERSAMENTO). LA TUBAZIONE ACQUEDOTTO DOVRA' IN OGNI CASO ESSERE PROTETTA DA UN TRATTO DI TUBAZIONE FODERA IN ACCIAIO DN 200 sp. 3,2mm;

5) L'ESATTA POSIZIONE DELL'ALLACCIO D'UTENZA DOVRA' ESSERE VERIFICATA PRIMA DELL'INIZIO DEI LAVORI.

PARTICOLARE TIPO BOCCA D'INCENDIO - SCALA 1:10

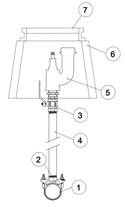

	LEGENDA
07	CHIUSINO CIRCOLARE IN GHISA SF. CL. D400 DI 570 mm
06	ELEMENTO PREFABBRICATO TRONCOCONICO IN CLS
05	IDRANTE SOTTOSUOLO UNI 70
04	TUBAZIONE ACCIAIO FILETTATA
03	RUBINETTO A SFERA F/F PASSO TOTALE
02	COLLARE DI PRESA SOTTO CARICO GHISA GS5 UNI 9097
01	TUBAZIONE DI RETE ACQUA

PARTICOLARE TIPO SARACINESCA - SCALA 1:10

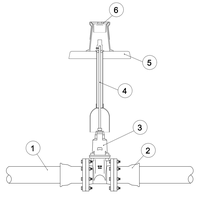

	LEGENDA
06	CHIUSINO IN GHISA Ø 80 cmo, h = 200 mm
05	BASE DI APPOGGIO (CLS I MATTONI)
04	ASTA DI MANOVRA
03	SARACINESCA IN GHISA
02	TAZZA DI RACCORDO IN GHISA
01	TUBAZIONE DI RETE ACQUA

PARTICOLARE TIPO TRASFERIMENTO ALLACCIO D'UTENZA - SCALA 1:10

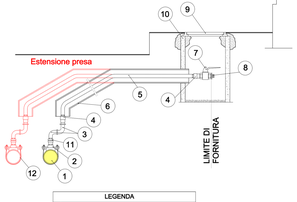

	LEGENDA
12	TUBAZIONE ACQUEDOTTO DI NUOVA POSA
11	RACCORDO DI PRESA IN CARICO
10	POZZETTO IN CEMENTO SEDEBRAR mm (Luce interna 42 cm)
09	CHIUSINO IN GHISA (Luce interna 300Ø) cm
08	TAPPO GHISA MALLEABILE UNI 5210
07	RUBINETTO A SFERA F/F PASSO TOTALE
06	FODERA IN CORRUGATO - (ACCIAIO NEGLI ATTRAVERSAMENTI SP)
05	TUBAZIONE PEAD PN16 UNI EN 12201 ed ISO 4427
04	MANICOTTO MONOGIUNTO PN 16 IN GHISA FILETTATO MASCHIO
03	GOMITO GHISA MALLEABILE M/F UNI 5194
02	COLLARE DI PRESA SOTTO CARICO GHISA GS5 UNI 9097
01	TUBAZIONE ACQUEDOTTO ESISTENTE DA DISMETTERE

PLANIMETRIA DI PROGETTO - SCALA 1:200

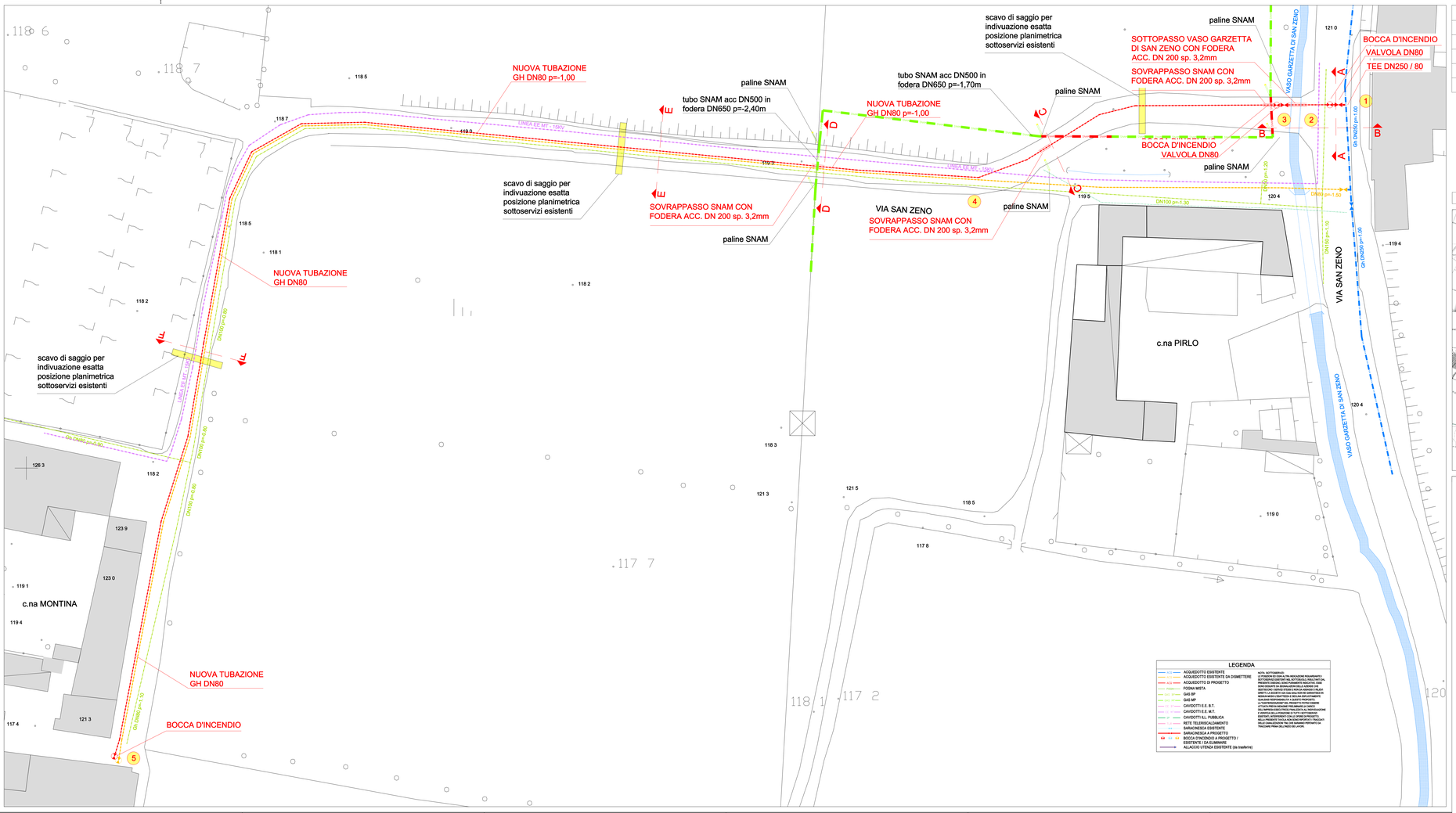

TRATTO	DN	LUNGH.	ALLACCI
1 - 2	DN80	3,00 m	-
2 - 3 (rete)	DN80	11,00 m	-
2 - 3 (Q.P. in fodera)	DN80 DN200	3,75 m	-
3 - 4	DN80	55,00 m	-
4 - 5	DN80	235,00 m	1

ESTRATTO CTR - SCALA 1:10.000

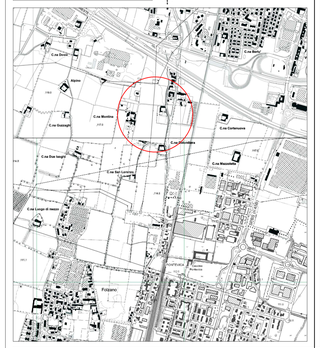

	LEGENDA
ACQ	ACQUEDOTTO ESISTENTE
ACQ	ACQUEDOTTO ESISTENTE DA DISMETTERE
ACQ	ACQUEDOTTO DI PROGETTO
FOGNA	FOGNA MISTA
GAS	GAS BP
GAS	GAS MP
CAVIDOTTI E.E. B.T.	CAVIDOTTI E.E. B.T.
CAVIDOTTI E.E. M.T.	CAVIDOTTI E.E. M.T.
CAVIDOTTI E.L. PUBBLICA	CAVIDOTTI E.L. PUBBLICA
RETE TELERISCALDAMENTO	RETE TELERISCALDAMENTO
SARACINESCA ESISTENTE	SARACINESCA ESISTENTE
SARACINESCA A PROGETTO	SARACINESCA A PROGETTO
ALLACCIO ESISTENTE DA DISMETTERE / ESISTENTE / DA ELIMINARE	ALLACCIO ESISTENTE / DA DISMETTERE
ALLACCIO UTENZA ESISTENTE (da trasferire)	ALLACCIO UTENZA ESISTENTE (da trasferire)

NOTA SOTTOSERVIZI:
LE FASCE DI CAMPO ALTRA INDICAZIONE RIGUARDANTI I SOTTOSERVIZI ESISTENTI NEL SOTTOSUOLO, RISULTANTI DALLA RICERCA DEI DATI PRESSO GLI ENTI GESTORI DEI SERVIZI SONO ESEGUITE IN SEGNA-LAZIONE DELLE AZIENDE CHE GESTISCONO I SERVIZI STESSI E NON SI ASSUMONO FALSI E/O INESATTEZZE DI QUANTO RICEVUTO DA TERZI. NEGAN-NEMENO ESATTEZZA E DELLA SUA CATALOGAZIONE. LA "CONTINUAZIONE" DEL PROGETTO POTRA' SUBIRE VARIAZIONI A SEGUITO DELLA RICERCA DEI SOTTOSERVIZI. SVILUPPPEGG-EREI PTRO-PRIA CON IL SUO INDISPENSABILE E INVARIA-BILE RIFERIMENTO DI TUTTI GLI ENTI TERRITORIALI INTERESSATI. LA DITTA ESECUTRICE DEVE ATTENERSI ALLE PRESCRIZIONI NELLA PRESENTE TAVOLA ADOTTA-TA CONTROFIRMATA DALLE DIRA-ZIONI/ZIONI TNL CHE DOVRANNO PORTARSI DA TRUCCHIN PRESO DALL'INIZIO DEI LAVORI.

PROVINCIA DI BRESCIA

COMUNE DI BRESCIA

INTERVENTO DI RIFACIMENTO DI UN TRATTO DELLA RETE ACQUEDOTTO IN VIA S. ZENO A SERVIZIO DELL'UTENZA DEL CIVICO 236

PROGETTO ESECUTIVO

(Cod. GW: 23-1019-001-230426)

Committente: a2a ciclo idrico

Progettisti: a2a ciclo idrico PROGETTAZIONE

Ordine degli Ingegneri della Provincia di Brescia — A 5939 — Ingegnere GIACOMO ZIZZA — Settore Civile e Ambientale

Ing. Giacomo Zizza

Revisione	Data	Descrizione	Redatto	Verificato	Approvato
4					
3					
2					
1	Gen. 2024	Revisione per inserimento corretto tubazione SNAM	ZANTA	Zizza	Recroglieri
0	Mag. 2023	Prima emissione	ZANTA	Zizza	Recroglieri

Titolo:

PLANIMETRIA DI PROGETTO - SEZIONI STRADALI - SEZIONI TIPO DI SCAVO - PARTICOLARI

File: CI_2023-06 - PRES D001_2 via San Zeno 236_rev. gen 2024.dwg		Scala:	Tav:
Cod. Progetto: 3079552_PROGE	Cod. Elaborato: PRES D002	Varie	2

Il presente documento non potrà essere copiato riprodotto o altrimenti diffuso in tutto o in parte senza autorizzazione scritta A2A Ciclo Idrico S.p.A.